

Anslutning till bredband (optiskt fibernät)

Arbete pågår med att bygga ut bredband (optiskt fibernät) i Arvidsjaur kommun.

Fastighetsägaren ansvarar för att på egen tomt gräva en kanal och lägga ner fiberröret samt märkband och återställa. **Se bild på sista sida.**

Fastighetsägaren bestämmer själv om en lämplig plats i huset där kundenheten ska placeras. För montering krävs en fri väggyta på ca 70 x 70 cm samt att ett 220 V el-uttag finns i närheten. Fastighetsägaren gräver kanalen från motsvarande utsida yttervägg till anvisad plats vid tomtgräns, där överlämningspunkten finns.

OBS: Fiberröret måste vara nedgrävd och minst skyddsfyllning ska vara utförd, så att fiberröret ligger fast – INNAN inblåsning av fiber kan påbörjas.

Det åligger på fastighetsägaren att förvissa sig om att inga rör, ledningar, kablar eller liknande finns i yttervägg där kundenheten ska monteras.

Entreprenören/BDX anvisar en plats vid tomtgräns där överlämningspunkt till det befintliga fibernätet finns. Kontakta BDX på tel: 070-692 90 59 vid frågor.

Entreprenören tillhandahåller rör, märkband, kabelskyddsror. Montering av fasadbox/kundenhet påbörjas tidigast när återfyllning av kanalen skett. Märkband och söktråd ska dras upp och lämnas minst 50 cm ovanför återfylld markyta vid väggen. **Röret ska ej kapas!**

I de fall en fasadbox används, kommer blåsning av fiber och montering i fasadboxen att ske först. Fastighetsägaren behöver då ej vara närvarande.

Innan kundenheten installeras, kommer ni att kontaktas av entreprenören/ComDate för att boka tid för installation av kundenheten. Ni blir uppringda från tel: 0911-28 23 17.

I vissa fall sker installationen utan fasadbox, då blir ni kontaktade av entreprenören för att boka en tid för installationen av kundenheten, enligt ovan.

Har ni ytterligare frågor angående installationen, t.ex. om röret som lämnats hos er är för kort etc. ring **0911-23 23 23**, och ange bredbandsutbyggnad Arvidsjaur.

I samband med att arbetet startar kommer alla nätägare, el-, tele- osv. att markera var olika kablar och ledningar går i marken, med olika färger. Detta för att befintliga ledningar i marken ej ska skadas. Markeringarna anger inte vilka fastigheter som ska anslutas eller ej.

Se bild på sista sidan.

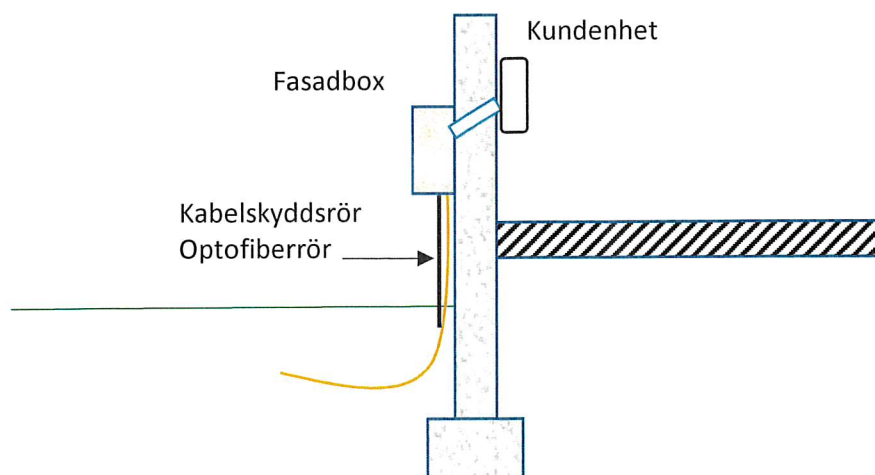
Anslutning av det så kallade K-Paketet

Fastigheter som anslutes med K-paketet får en fasadbox monterad. Se bild nedan. Ingen håltagning eller montering av kundenhet inomhus utförs.

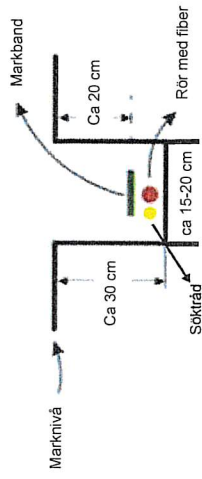


Vi kommer att använda samma anslutningsmetod för alla fastigheter, med den skillnaden att håltagning genom väggen och montering av kundenhet inomhus också kommer att utföras.

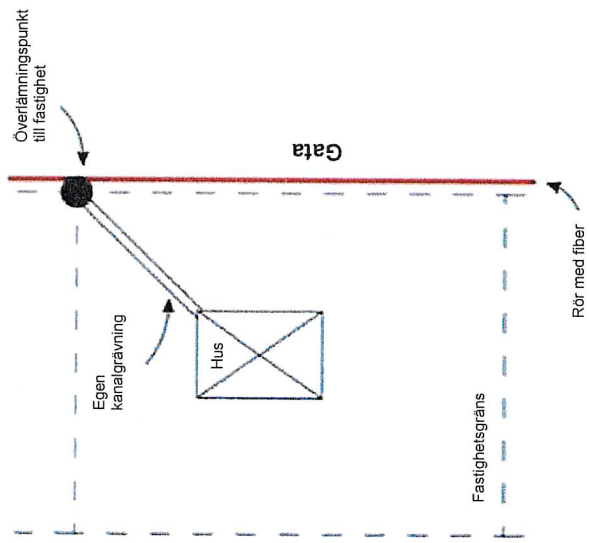
Principskiss för montering av kundenhet.



Sektion av kanalgrävning



Vy ovanifrån



Vy från sidan, sektion

